

DER NASALE COVID-19 ANTIGEN-SCHNELLTEST

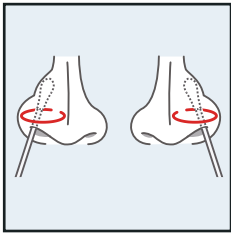
CARELINE



Anwendungsanleitung

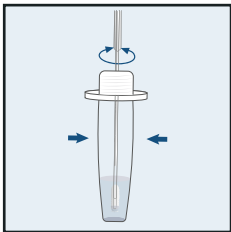
DER NASALE COVID-19 ANTIGEN-SCHNELLTEST

CARELINE FÜR DEN PRIVATEN GEBRAUCH



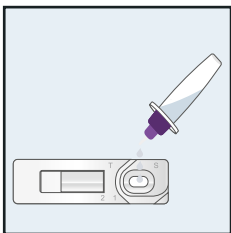
1. PROBENENTNAHME

Föhren Sie die weiche Spitze des Tupfers vorsichtig 1,5 cm in ein Nasenloch ein, bis Sie etwas Widerstand föhlen. Mit mittlerem Druck reiben Sie den Tupfer langsam 4-mal in einer kreisförmigen Bewegung um die Innenwand der Nase, insgesamt 15 Sekunden lang. Wiederholen Sie den Vorgang mit dem selben Tupfer im anderen Nasenloch.



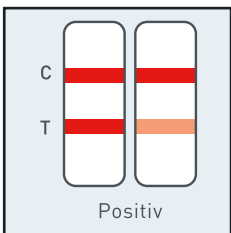
2. PROBENBEHANDLUNG

Der Abstrich wird nach der Probenentnahme unterhalb des Flüssigkeitsspiegels des Probenextraktionspuffers eingeweicht, gedreht und 3-mal gedrückt. Die Einweichzeit des Abstrichs beträgt mindestens 15 Sekunden. Der Probenextraktionspuffer wird zusammengedrückt, während der Tupfer herausgenommen wird. Der Extraktionspuffer wird anschließend mit der Verschlusskappe verschlossen. Die Flüssigkeit im Röhrchen dient als behandelte Probe.



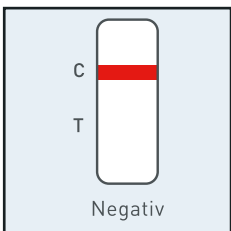
3. PRÜFVERFAHREN

4 Tropfen der behandelten Probe in die Vertiefung der Testkassette geben. 15 Minuten bei 10 – 30 °C inkubieren lassen. Lesen Sie das Ergebnis nach 15 Minuten ab, nach 30 Minuten abgelesene Ergebnisse sind ungültig.

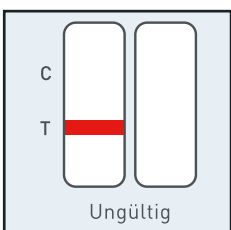


4. INTERPRETATION DES ERGEBNISSES

Positiv: Im Beobachtungsfenster erscheinen zwei farbige Streifen. Ein roter oder magenta-farbener Streifen an der Position der Qualitätskontrolllinie (C-Linie), ein weiterer an der Testlinie (T-Linie), was anzeigt, dass das Testergebnis des neuartigen Coronavirus-Antigens in der Probe positiv ist. Es liegt aktuell der Verdacht einer COVID-19-Infektion vor. Begeben Sie sich umgehend in Selbstisolierung entsprechend den örtlichen Richtlinien und wenden Sie sich umgehend telefonisch an Ihren Hausarzt / Arzt oder das örtliche Gesundheitsamt entsprechend der Vorgaben der örtlichen Behörden. Ihr erzieltes Testergebnis wird durch einen PCR-Bestätigungstest überprüft und es werden Ihnen die nächsten Schritte erklärt.



Negativ: Ist ausschließlich eine horizontale farbige Linie im Kontrollbereich (C) sichtbar, so kann dies bedeuten, dass Sie negativ sind oder aber, dass die Viruslast zu gering ist, um vom Test erkannt zu werden. Wenn Sie Symptome verspüren wie z. B. Kopfschmerzen, Migräne, Fieber, Verlust des Geruchs- / oder Geschmackssinns, wenden Sie sich unter Anwendung der Regelungen der örtlichen Behörden an die nächstgelegene medizinische Einrichtung. Ergänzend dazu können Sie den Test mit einem neuen Testkit wiederholen. Im Verdachtsfall wiederholen sie den Test nach 1 – 2 Tagen, da das Coronavirus nicht in allen Phasen einer Infektion genau nachgewiesen werden kann. Auch bei einem negativen Testergebnis sind Abstands- und Hygieneregeln einzuhalten!



Ungültig: Im Beobachtungsfenster zeigt sich keine Linie im Kontrollbereich (C), was bedeutet, dass der Test ungültig ist. Dies kann durch eine eventuell fehlerhafte Testdurchführung verursacht werden. Wiederholen Sie den Test mit einem neuen Testkit gemäß der Gebrauchsanweisung. Bei weiteren ungültigen Testergebnissen kontaktieren Sie Ihren Arzt oder ein COVID-19-Testzentrum.



DER NASALE COVID-19 ANTIGEN-SCHNELLTEST

Endlich selbst testen: Mit diesem Testkit können Sie auch als medizinischer Laie durch einen einfachen Abstrich im vorderen Nasenbereich eine sogenannte „qualitative In-vitro-Bestimmung“ des SARS-CoV-2-Antigens vornehmen. Eine genaue Schritt-für-Schritt-Anleitung dazu finden Sie auf der Rückseite. Dieser Test dient als Schnelluntersuchung beim Verdacht auf das neuartige Coronavirus, kann aber auch als Bestätigungsmethode für bereits entlassene Fälle genutzt werden. Ein positives Testergebnis weist darauf hin, dass die Probe das SARS-CoV-2-Antigen enthält. Ein negatives Testergebnis schließt die Möglichkeit einer Infektion jedoch nicht aus.

HINWEIS: Auch bei einem negativen Testergebnis sind Abstands- und Hygieneregeln einzuhalten!

VERWENDUNGSZWECK

Der immunochromatographische Test für den schnellen qualitativen Nachweis von SARS-CoV-2-Virus-Antigen mittels anterior-nasaler Abstrichproben. Dieser Test ist für medizinische Laien als Selbsttest für Zuhause und unterwegs geeignet.

VORTEILE

- Nasaler COVID-19 Antigen-Schnelltest für den privaten Gebrauch
- BFARM-Gelistet – Aktenzeichen 5640-S-057 / 21
- CE-Zertifiziert
- Preiswerter und mobiler Text, der überall durchgeführt werden kann
- Schnelle und aussagekräftige Ergebnisse nach 15 Minuten
- Sensitivität: 95,37 % (positive Testung)
- Spezifität: 99,13 % (negative Testung)
- Einfache und angenehme Probeentnahme
- Kein Analysegerät und kein Labor erforderlich
- Enthält alle Materialien für die Auswertung
- Jedes Testset im Einzelkarton verpackt

LIEFERUMFANG

- 1 SARS-CoV-2-Antigen-Testkassette
- 1 Probenextraktionspuffer 0,3 ml
- 1 Einweg-Virusprobenabstrich
- 1 Entsorgungsbeutel für biologische Stoffe